

EDE 2024030576

818



menuiseries

LALOI MENUISERIES

156 IMPASSE DE LA BOURGADE

31670 LABEGE

Tél. : 05 62 88 25 80

E-mail : contact@lalo-menuiseries.com

Votre contact : Emilie

Délai :

Adresse du chantier : Société CD MENUISERIE - 17 Chemin du Bergeron - - 31140 ST ALBAN

Réf. : SCI THIBAUT

DEVIS N° 00333

Date : 20/02/2024

Code Client : DIV45187650154

Tél. : 05 61 70 91 91/

Fax : ,

E-mail : cd-menuiserie.sa@wanadoo.fr

Société CD MENUISERIE

17 Chemin du Bergeron

31140 ST ALBAN

Désignation

Qté

Pu HT

Total HT

TVA

Fenêtres à Frappe Aluminium LALOI Menuiseries Gamme FR67

Rupture Thermique totale

Classement A4 E7B VC2

Uw : 1.3 W/m².K - Sw : 0.64 - Tw : 62

Laquage Qualicoat

Ensemble composé

Larg 720 mm x Haut 1095 mm

- Châssis fixe : Larg 720 mm x Haut 1095 mm

- Couleur intérieure de la menuiserie : Blanc RAL 9010 Brillant

- Couleur extérieure de la menuiserie : Idem Intérieure

- Pose en rénovation

- Dimensions fabrication

- Dormant rénovation de 67 mm

- Couvres joint de 26 mm (4 côtés)

- Cornières 60°30 (3côtés) et bavette 90°70

- Double vitrage sécurité 44°/16/4 ITR (TL=78%, FS=56%, poids 40 kg/m²)

- Intercalaire Warm Edge coloris noir

Dont éco-contribution REP PMCB unitaire : 0,50€ HT (total pour 2 : 1,00€ HT)

- Châssis fixe : Larg 720 mm x Haut 1245 mm

- Couleur Intérieure de la menuiserie : Blanc RAL 9010 Brillant

- Couleur extérieure de la menuiserie : Idem Intérieure

- Pose en rénovation

- Dimensions fabrication

- Dormant rénovation de 67 mm

- Couvres joint de 26 mm (4 côtés)

- Cornières 60°30 (3côtés) et bavette 90°70

- Double vitrage sécurité 44°/16/4 ITR (TL=78%, FS=56%, poids 40 kg/m²)

- Intercalaire Warm Edge coloris noir

Dont éco-contribution REP PMCB unitaire : 0,50€ HT (total pour 2 : 1,00€ HT)

- Châssis fixe : Larg 720 mm x Haut 1240 mm

- Couleur intérieure de la menuiserie : Blanc RAL 9010 Brillant

- Couleur extérieure de la menuiserie : Idem Intérieure

- Pose en rénovation

- Dimensions fabrication

- Dormant rénovation de 67 mm

- Couvres joint de 26 mm (4 côtés)

- Cornières 60°30 (3côtés) et bavette 90°70

- Double vitrage sécurité 44°/16/4 ITR (TL=78%, FS=56%, poids 40 kg/m²)

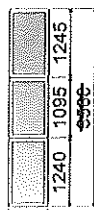
- Intercalaire Warm Edge coloris noir

Dont éco-contribution REP PMCB unitaire : 0,50€ HT (total pour 2 : 1,00€ HT)

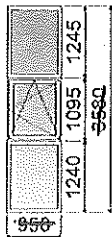
HT)

HT)

Fabrication française



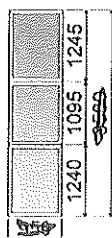
LALOI MENUISERIES - 156 IMPASSE DE LA BOURGADE - 31670 LABEGE - FRANCE
Tél. : 05 62 88 25 80 - E-mail : contact@lalo-menuiseries.com - www.lalo-menuiseries.com
S.A.S. au capital de 42000 Euros - SIRET 410 393 066 00039 - APE 2512Z - TVA



938

3650

Désignation	Qté	Pu HT	Total HT	TVA
<p>938</p> <p>Ensemble composé</p> <p>Larg 950 mm x Haut 3650 mm</p> <p>- Ouvrant à la française caché 1 vantail : Larg 950 mm x Haut 1095 mm</p> <p>. Couleur intérieure de la menuiserie : Blanc RAL 9010 Brillant</p> <p>. Couleur extérieure de la menuiserie : Idem Intérieure</p> <p>. Pose en rénovation</p> <p>. Dimensions fabrication</p> <p>. Dormant rénovation de 67 mm</p> <p>. Couvres joint de 26 mm (4 côtés) 66</p> <p>. Cornières 60*30 (3côtés) et bavette 90*70</p> <p>. Double vitrage sécurité 44/16/4 ITR (TL=78%, FS=56%, poids 40 kg/m²)</p> <p>. Intercalaire Warm Edge coloris noir</p> <p>. 1 vantail oscillo-battant</p> <p>. Sens d'ouverture à définir</p> <p>Dont éco-contribution REP PMCB : 0,50€ HT</p> <p>- Châssis fixe : Larg 950 mm x Haut 1245 mm</p> <p>. Couleur intérieure de la menuiserie : Blanc RAL 9010 Brillant</p> <p>. Couleur extérieure de la menuiserie : Idem Intérieure</p> <p>. Pose en rénovation</p> <p>. Dimensions fabrication</p> <p>. Dormant rénovation de 67 mm</p> <p>. Couvres joint de 26 mm (4 côtés) 66</p> <p>. Cornières 60*30 (3côtés) et bavette 90*70</p> <p>. Double vitrage sécurité 44/16/4 ITR (TL=78%, FS=56%, poids 40 kg/m²)</p> <p>. Intercalaire Warm Edge coloris noir</p> <p>Dont éco-contribution REP PMCB : 0,50€ HT</p> <p>- Châssis fixe : Larg 950 mm x Haut 1240 mm</p> <p>. Couleur intérieure de la menuiserie : Blanc RAL 9010 Brillant</p> <p>. Couleur extérieure de la menuiserie : Idem Intérieure</p> <p>. Pose en rénovation</p> <p>. Dimensions fabrication</p> <p>. Dormant rénovation de 67 mm</p> <p>. Couvres joint de 26 mm (4 côtés) 66</p> <p>. Cornières 60*30 (3côtés) et bavette 90*70</p> <p>. Double vitrage sécurité 44/16/4 ITR (TL=78%, FS=56%, poids 40 kg/m²)</p> <p>. Intercalaire Warm Edge coloris noir</p> <p>Dont éco-contribution REP PMCB : 0,50€ HT</p> <p> Fabrication française</p>	1	1 038,02	1 038,02	1
<p>Profil de jonction renforcé</p> <p>Long 3650 mm</p> <p>Jonction Renf 3650</p>	1	415,28	415,28	1



938

Désignation

Qté

Pu HT

Total HT TVA

Ensemble composé

Larg 950 mm x Haut 3550 mm

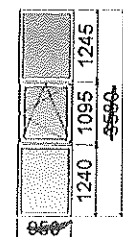
- Châssis fixe : Larg 950 mm x Haut 1095 mm
 - . Couleur intérieure de la menuiserie : Blanc RAL 9010 Brillant
 - . Couleur extérieure de la menuiserie : Idem Intérieure
 - . Pose en rénovation
 - . Dimensions fabrication
 - . Dormant rénovation de 67 mm
 - . Couvres joint de 26 mm (4 côtés)
 - . Cornières 60°30 (3côtés) et bavette 90°70
 - . Double vitrage sécurité 44°/16/4 ITR (TL=78%, FS=56%, poids 40 kg/m²)
 - . Intercalaire Warm Edge coloris noir
 - . Dont éco-contribution REP PMCB : 0,50€ HT
- Châssis fixe : Larg 950 mm x Haut 1245 mm
 - . Couleur intérieure de la menuiserie : Blanc RAL 9010 Brillant
 - . Couleur extérieure de la menuiserie : Idem Intérieure
 - . Pose en rénovation
 - . Dimensions fabrication
 - . Dormant rénovation de 67 mm
 - . Couvres joint de 26 mm (4 côtés)
 - . Cornières 60°30 (3côtés) et bavette 90°70
 - . Double vitrage sécurité 44°/16/4 ITR (TL=78%, FS=56%, poids 40 kg/m²)
 - . Intercalaire Warm Edge coloris noir
 - . Dont éco-contribution REP PMCB : 0,50€ HT
- Châssis fixe : Larg 950 mm x Haut 1240 mm
 - . Couleur Intérieure de la menuiserie : Blanc RAL 9010 Brillant
 - . Couleur extérieure de la menuiserie : Idem Intérieure
 - . Pose en rénovation
 - . Dimensions fabrication
 - . Dormant rénovation de 67 mm
 - . Couvres joint de 26 mm (4 côtés)
 - . Cornières 60°30 (3côtés) et bavette 90°70
 - . Double vitrage sécurité 44°/16/4 ITR (TL=78%, FS=56%, poids 40 kg/m²)
 - . Intercalaire Warm Edge coloris noir
 - . Dont éco-contribution REP PMCB : 0,50€ HT

Fabrication française

Profil de jonction renforcé

Long 3580 mm

Jonction Renf



938

3656

Ensemble composé

Larg 950 mm x Haut 3560 mm

- Ouvrant à la française caché 1 vantail : Larg 950 mm x Haut 1095 mm
 - . Couleur intérieure de la menuiserie : Blanc RAL 9010 Brillant
 - . Couleur extérieure de la menuiserie : Idem Intérieure
 - . Pose en rénovation
 - . Dimensions fabrication
 - . Dormant rénovation de 67 mm
 - . Couvres joint de 26 mm (4 côtés) 66
 - . Cornières 60°30 (3côtés) et bavette 90°70
 - . Double vitrage sécurité 44°/16/4 ITR (TL=78%, FS=56%, poids 40 kg/m²)
 - . Intercalaire Warm Edge coloris noir
 - . 1 vantail oscillo-battant
 - . Sens d'ouverture à définir
- Dont éco-contribution REP PMCB : 0,50€ HT
- Châssis fixe : Larg 950 mm x Haut 1245 mm
 - . Couleur intérieure de la menuiserie : Blanc RAL 9010 Brillant
 - . Couleur extérieure de la menuiserie : Idem Intérieure
 - . Pose en rénovation
 - . Dimensions fabrication
 - . Dormant rénovation de 67 mm
 - . Couvres joint de 26 mm (4 côtés) 66
 - . Cornières 60°30 (3côtés) et bavette 90°70
 - . Double vitrage sécurité 44°/16/4 ITR (TL=78%, FS=56%, poids 40 kg/m²)
 - . Intercalaire Warm Edge coloris noir
- Dont éco-contribution REP PMCB : 0,50€ HT
- Châssis fixe : Larg 950 mm x Haut 1240 mm
 - . Couleur intérieure de la menuiserie : Blanc RAL 9010 Brillant
 - . Couleur extérieure de la menuiserie : Idem Intérieure
 - . Pose en rénovation
 - . Dimensions fabrication
 - . Dormant rénovation de 67 mm
 - . Couvres joint de 26 mm (4 côtés) 66
 - . Cornières 60°30 (3côtés) et bavette 90°70
 - . Double vitrage sécurité 44°/16/4 ITR (TL=78%, FS=56%, poids 40 kg/m²)
 - . Intercalaire Warm Edge coloris noir
- Dont éco-contribution REP PMCB : 0,50€ HT

Fabrication française

YOANN AUGER

Désignation	Qté	Pu HT	Total HT	TVA
Ensemble composé Larg 950 mm x Haut 3560 mm	1	1 038,02	1 038,02	1

Règlement : Règlement Habituel

Acompte demandé : 0,00 €

Solde prévu : 7 828,51 €

Total TVA 1 (20%) = 1 304,75 €

Total TVA 2 (10%) = 0,00 €

Total TVA 3 (5,5%) = 0,00 €

Nos prix sont établis sur la base des taux de TVA en vigueur à la date de la remise de l'offre. Toute variation ultérieure de ces taux, imposés par la loi, sera répercutée sur ces prix.

Images et photos non contractuelles - ce devis est valable 1 mois

Total HT : 6 523,76 €

Total TVA : 1 304,75 €

Total TTC : 7 828,51 €

Bon pour accord

Fait à :

le :

Signature client :

LALOI MENUISERIES - 156 IMPASSE DE LA BOURGADE - 31670 LABEGE - FRANCE
 Tél. : 05 62 88 25 80 - E-mail : contact@lalo-menuiseries.com - www.lalo-menuiseries.com
 S.A.S. au capital de 42000 Euros - SIRET 410 393 086 00039 - APE 2512Z - TVA

COMMANDE

CD MENUISERIES

M. AUGER, YOANN

17 Chemin du Bergeron

31140 SAINT ALBAN

T. 05 61 70 91 91

F. 05 61 70 91 92

P. 06 12 68 55 37

@yoann.auger.cdm@gmail.com

FOURNISSEUR

L'Alou

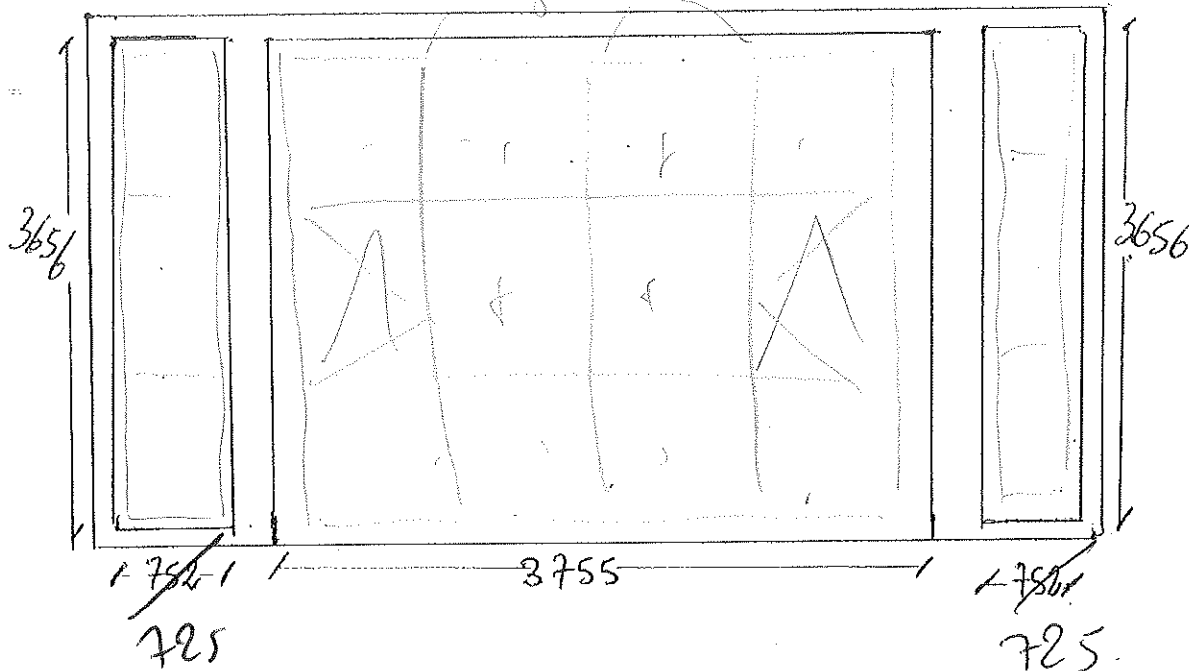
DATE

REFERENCE :

Sci Thibaut

DELAI :

Emilie, pour faire suite à notre conversation,
Voici le support sur lequel nous allons poser.



Si tu as des questions, n'hésites pas.

Handwritten signature: Rosa

Handwritten signature: [Signature]

Rue de Paris - 17 Chemin du Bergeron - 31140 SAINT ALBAN

Tél: 05.61.70.91.91 - Fax: 05.61.70.91.92 -

SARL au capital de 100000 E - RC 397949801 - Code APE 515E

COMMANDE

CD MENUISERIES

Mr AUGER.YOANN

17 Chemin du Bergeron

31140 SAINT ALBAN

T. 05 61 70 91 91

F. 05 61 70 91 92

P. 06 12 68 55 37

@ yoann.auger.cdm@gmail.com

FOURNISSEUR

LALOI

DATE

18/03/2024


REFERENCE :

SCI THIBAUT

DELAI :

URGENT SUP.

1 ensemble composé blanc 3010
 Dormant rénovation aile de 66 et cornières extérieures



1642,26 €

Vitrage clair 44/2

Merci

Route de Paris - 17 Chemin du Bergeron - 31140 SAINT ALBAN

Tél: 05.61.70.91.91 - Fax: 05.61.70.91.92 -

SARL au capital de 100000 E - RC 397949801 - Code APE 515E